

국어의 절대 강자, 키출판사!

# 초등 국어

어휘력이 독해력이다  
한자가 어휘력이다  
문법이 쓰기다



## 시리즈



국어의 바이블 <매3비>의 뒤를 이을,  
키출판사의 믿고 보는 초등 국어 시리즈!

# 초등 국어 학습의 길잡이는 국어의 바이블! <매3비>, <매3문>을 만든 키출판사가 답입니다.

## 초등 국어, 이제는 공부할 때!

우리나라 교육에서 국, 영, 수는 주요 교과목으로 꼽힐 만큼 중요도가 높습니다. 하지만 다른 교과목과 비교했을 때, 국어 공부는 소홀히 하는 경우가 있습니다. 국어는 우리말이기 때문에 쉽다고 생각하는 경향이 있기 때문입니다.

하지만 국어는 지식을 쌓는 과목이 아닌, 실력을 쌓아야 하는 과목입니다. 지식은 단기간의 암기를 통해 쌓을 수 있지만, 실력은 오랜 시간 동안 많은 연습과 훈련을 거쳐야 쌓을 수 있습니다. 그리고 이러한 국어 실력이 바탕이 될 때, 다른 교과목 공부 또한 잘할 수 있습니다.

국어 실력의 핵심은 **어휘력**과 **독해력**입니다. 여기에 더해 **문법**까지 공부해야 국어 실력을 완성시킬 수 있습니다. 우리 아이의 국어 실력, 이제 <키출판사>가 책임지겠습니다.



### 목차

초등 국어 어휘력이 독해력이다	2
초등 국어 한자가 어휘력이다	6
초등 국어 문법이 쓰기다	10
아신나 한글 읽기, 아신나 한글 쓰기	14



<아신나 한글>도 있네!



글의 기본은 어휘! 어휘부터 시작해야 진짜 독해다!

# 초등 국어 어휘력이 독해력이다



• 1단계 A, B / 2단계 A, B / 3단계 A, B / 4단계 A, B / 각 권 11,000원 • 5, 6단계 출시 예정

"다짜고짜 긴 글을 읽고 문제를 푸는 식상한 기존 교재들과 완전히 다르다!"  
 독해의 가장 기본 단위인 어휘부터 시작해 차근차근 긴 글까지 읽어 내는,  
 쉽게 시작해서 완벽하게 끝내는 독해 입문 교재!

## 독해력 - 전략적으로 키우자! 체계적인 3단계 학습법

- 문해력이 화두인 지금, 문제를 푸는 방법이 아닌 독해를 하는 방법을 알려 줘야 할 때!
- 하루에 딱 6쪽! '낱말 - 짧은 글 - 긴 글'로 이어지는 <어휘력이 독해력이다>만의 체계적인 3단계 학습법으로 '진짜 독해력'을 키워 줍니다.
- 교과 내용과 밀착된 지문을 통해 독해력을 키우는 동시에 교과 학습까지 대비할 수 있습니다.



1단계  
낱말

이미지를 통해 어휘의 의미 및 쓰임새 익히기

2단계  
짧은 글

1단계 낱말이 포함된 짧은 글을 읽으며 독해 맛보기

3단계  
긴 글

2단계 짧은 글이 포함된 긴 글을 읽고 진짜 독해하기

# 어휘력 - 맞춤으로 키우자! 학년별 맞춤 교과 연계

- 초등 필수 어휘의 근간은 바로 교과 어휘!
- 교과 어휘에 대한 정확한 이해가 학습 실력과 독해력을 키우는 핵심!
- 각 **학년별 교과 어휘**를 반영함으로써, 학년별 필수 어휘를 완벽히 습득하도록 하였습니다.



# 사고력 - 확장으로 키우자! 교과 융합과 지식 확장

- 두 개의 교과가 융합된 교과 융합 주제로 사고력까지 확장! (3, 4단계 해당)
- [쉬어가기] 코너의 다양한 읽을거리를 통해 기초 상식과 배경지식까지 습득!
- 단순한 독해 교재를 뛰어넘어, 글만 읽어도 지식과 사고력이 길러지는 <어휘력이 독해력이다>!



## ★ 어휘력이 독해력이다 1단계 B 13. 자유의 추석

**가을 1-2**  
2단원 현규의 추석

**교과 어휘**  
송편, 차례, 햇과일, 강강술래

## ★ 교과 융합 (3, 4단계)

어휘력이 독해력이다 3단계 A <09. 프리다 칼로>

## ★ 쉬어가기

어휘력이 독해력이다 4단계 A <자극루와 앙부일구>

## ★ 어휘력이 독해력이다 3단계 A 07. 옛날의 통신 수단

**사회 3-1**  
3단원 교통과 통신 수단의 변화

**교과 어휘**  
방, 서찰, 봉수, 파발

커리큘럼		A권 1학기 교과 연계				B권 2학기 교과 연계
단계	1단계 A, B	2단계 A, B	3단계 A, B	4단계 A, B	5, 6단계	
교과 연계	1학년 통합 교과 봄, 여름, 가을, 겨울	2학년 통합 교과 봄, 여름, 가을, 겨울	3학년 교과목 국어, 사회, 도덕, 과학, 예체능	4학년 교과목 국어, 사회, 도덕, 수학, 과학, 예체능	출시 예정	
대상	초등학교 1-2학년 추천		초등학교 3-4학년 추천		초등학교 5-6학년 추천	

## ★ 어휘력이 독해력이다 4단계 A 14. 각도에 대해 알아오

**수학 4-1**  
2단원 각도

**교과 어휘**  
각도, 직각, 예각, 둔각

[1, 2단계] 맞춤법을 익힐 수 있는 <부가 학습 자료> 무료 제공!



자료  
다운로드  
방법

- 키출판사 홈페이지(www.keymedia.co.kr) 접속
- ▶ 우측 '분야로 찾기'에서 '초등참고서' 탭 클릭
  - ▶ '초등 국어 어휘력이 독해력이다' 클릭
  - ▶ '자료실'에서 권별 부가 학습 자료 다운로드

한자를 위한 한자 공부는 가라! 어휘력을 위한 한자 교재가 왔다!

# 초등 국어 한자가 어휘력이다



• 1단계 / 2단계 / 3단계 / 4단계 / 5단계 / 각 권 13,000원 • 6단계 출시 예정 (10월 전후)

8~6급 수준의 한자와 학년별 교과서 어휘를 단계별로 나누어, 우리말의 어원인 한자로 어휘력을 쑥쑥 키워 주는 공부력 향상 프로그램!

이제 낯선 어휘의 의미도 아이가 스스로 짐작해 낼 수 있습니다.

## 어떤 한자로 어떤 어휘를 배우나요?



- 8~6급 수준의 한자를 아이가 받아들이기 쉬운 순서대로 학습합니다.
  - 각 단계에 해당하는 학년군의, 교과서 어휘에 자주 등장하는 한자
  - 각 단계에 해당하는 학년군의, 아이들의 일상과 밀접한 한자
- 아이가 이미 알고 있거나 혹은 미리 알아야 할 학년별 교과서 어휘를 만납니다.

## 한자로 어떻게 어휘력을 키우나요?



### 01 들어가기

낯선 한자를 보여 주기에 앞서 아이에게 친숙한 단어들을 보여 줍니다. 큰 소리로 단어들을 따라 읽으며 공통 글자가 들어 있다는 것을 알도록 합니다.



무슨 뜻일까?  
그림의 도움을 받아 아이가 낱말의 뜻을 먼저 생각해 보아요.  
그 과정에서 단어들의 공통적인 의미를 스스로 깨칠 수도 있어요.



## 02 같은 글자 찾기

제시된 단어들의 공통 글자를 찾고,  
그 글자에는 한자가 숨어 있다는 것을 알게 됩니다.  
이를 통해 제시된 단어들이 공통된 의미를 가지고 있음을  
자연스럽게 습득합니다.

## 03 숨은 한자 알아보기

앞서 스스로 찾아낸 한자의 정보를 제시하여  
목표 한자의 기본 개념을 심어 줍니다.  
각 단어의 뜻을 통해서 한자가 가지고 있는 의미를 기억합니다.

한자의 모양을 그대로 외우는 것이 아닌,  
재미있는 원형 그림을 통해  
글자가 생겨난 원리를 알고,  
그 의미도 더욱 또렷이 기억할 수 있어요.

뾰족한 짐승 뿔의 모양이에요.

부수 角 → 角(뿔각)

## 04 어휘력이 쑥쑥

긴 글에 쓰인 여러 단어 중에서  
목표 한자가 사용된 단어를 찾아냅니다.  
긴 글에서 맞닥뜨리는 단어의 의미를  
스스로 유추하는 힘을 기릅니다.

긴 글의 주제는 해당 학년의 교육과정 성취기준과 연계하였습니다.

♥ 교육과정 성취기준 3~4학년군 / 4수02-11  
다각형과 정다각형의 의미를 안다.

## 커리큘럼

단계	1단계	2단계	3단계	4단계	5단계	6단계	
학습 내용	<ul style="list-style-type: none"> <li>획순이 적고 쉬운 한자 (30자 학습)</li> <li>초등 1~2학년 교과서 어휘 120개</li> </ul>	<ul style="list-style-type: none"> <li>1~2단계 합자나 획순이 적고 쉬운 한자 (30자 학습)</li> <li>초등 3~4학년 교과서 어휘 150개</li> </ul>	<ul style="list-style-type: none"> <li>5~6학년 교과서 어휘에 많이 나오는 쉬운 한자 (30자 + 이전 단계 복습 30자 학습)</li> <li>초등 5~6학년 교과서 어휘 270개</li> </ul>	<ul style="list-style-type: none"> <li>1~2단계 합자나 획순이 적고 쉬운 한자 (30자 학습)</li> <li>초등 3~4학년 교과서 어휘 150개</li> </ul>	<ul style="list-style-type: none"> <li>5~6학년 교과서 어휘에 많이 나오는 쉬운 한자 (30자 + 이전 단계 복습 30자 학습)</li> <li>초등 5~6학년 교과서 어휘 270개</li> </ul>	<ul style="list-style-type: none"> <li>5~6학년 교과서 어휘에 많이 나오는 쉬운 한자 (30자 + 이전 단계 복습 30자 학습)</li> <li>초등 5~6학년 교과서 어휘 270개</li> </ul>	<ul style="list-style-type: none"> <li>초등학교 1-2학년 추천</li> <li>초등학교 3-4학년 추천</li> <li>초등학교 5-6학년 추천</li> </ul>

\* 6단계 출시 예정 (10월 전후)

## 이런 친구들에게 추천해요!

- 한자 공부를 처음 시작해요.
- 한자는 너무 어렵고 재미없는 것 같아요.
- 한자 급수 공부를 했는데, 어휘력으로 확장하고 싶어요.
- 국어사전과 친해지고 싶어요.
- 책을 읽을 때 모르는 단어가 너무 많아요.
- 자기 주도 공부 습관을 만들고 싶어요.

• 각 학년군의 교과서 어휘가 중심이 되기는 했지만, 교재의 특성상 어휘 자체를 외우고 암기하는 것이 아니라, 해당 한자가 어휘 속에 어떻게 숨어 있고 어떤 의미를 가지는지를 학습합니다. 그러므로 학년별로 크게 구분을 두지 않고 1단계부터 학습하시기를 추천드립니다.

## 배운 내용을 점검할 수 있는 <활동지> 무료 제공!



1 홈페이지에서 <활동지>를 무료로 다운로드 받으세요.

자료  
다운로드 방법  
↓

- 키출판사 홈페이지(www.keymedia.co.kr) 접속
- 우측 '분야로 찾기'에서 '초등참고서' 탭 클릭
  - '초등 국어 한자가 어휘력이다' 클릭
  - '자료실'에서 권별 부가 학습 자료 다운로드

2 직접 국어사전에서 해당 한자가 들어 있는 단어를 찾아보며 국어사전과 친해져요!

아이가 스스로 주도하여 학습할 수 있는 구성으로 만들어져, 하루에 10분씩! 공부하는 습관을 만들어 줍니다.

초등 고학년, 예비 중학생 필수!  
 직접 쓰면서 완성하는 문법 학습 프로그램

# 초등 국어 문법이 쓰기다



• 전 2권 구성 / 각 권 13,000원 • 1권 출시 완료, 2권 출시 예정 (8월 전후)

"그림으로 쉽게 익히고, 쓰기로 마무리하는 국어 문법의 기초 다지기!"

어렵고 생소한 문법 개념,  
 초등에서 정리하면 중·고등까지 꼭! 활용할 수 있습니다.

## <초등 국어 문법이 쓰기다>로 공부해야 하는 이유!



### 01 초등 5~6학년·중등 1학년 국어 교과 문법 내용 완벽 정리!

단원	초등	중·고등
1. 단어의 의미 관계	초등 국어 5-1 5. <글쓴이의 주장> 초등 국어 6-1 6. <내용을 추론해요>	고등 국어-언어와 매체 <단어 간의 의미 관계>
2. 단어의 짜임	초등 국어 5-1 8. <아는 것과 새롭게 안 것>	고등 국어-언어와 매체 <단어의 형성>

☑ 초등학교 때 국어 문법을 정리해 두면, 중학교와 고등학교에서도 꼭 활용할 수 있어요.

### 02 국어 문법의 기초, 이제 쓰면서 다진다!

1. 밑줄 친 말의 유의어를 찾아 O표 하고, 뜻이 비슷한 문장을 쓰세요.

1 국물이 매콤하다.  
(시다)  
(매다)

→ 국물이 맵다.

2. 밑줄 친 말의 반의어를 찾아 O표 하고, 뜻이 반대인 문장을 쓰세요.

1 나는 기쁘다.  
(즐겁다)  
(슬프다)

→

☑ 문법에 맞는 바른 문장을 쓰려면, 먼저 문법을 알아야 해요. 바른 문장을 직접 써 보며 초등 국어 문법을 확실히 익혀요.

### 03 쉬운 글과 그림을 통해 개념을 접한다!



◉ <초등 국어 문법이 쓰기다> 1권 2단원 단어의 짜임 (1) 단일어와 복합어

☑ 재미있는 그림과 함께 어려운 문법 개념을 쉽게 익혀요. 그림은 우리가 일상에서 만날 수 있는 소재들로 표현했어요.

### 04 다양한 교과 주제와 연계된 지문!

에서 관찰된다. 따라서 북극성을 찾으면 어느 쪽이 북쪽인지 알아낼 수 있다. 북극성의 위치는 국자 모양 별자리인 북두칠성을 찾으면 쉽게 발견된다. 북두칠성에서 국자 모양 양 끝에 있는 두 개의 별을 이어 선을 그은 다음, 이 선을 다섯 배 정도 연장해 그리면 그 위에서 북극성을 찾을 수 있다. 옛날 사람들은 이런 방식으로 북극성을 나침반처럼 활용해 길을 찾곤 했다.

과학/ 관련 주제: 별자리 이용해 북극성 찾기 (초등 과학)

과학/ 관련 주제: 별자리 이용해 북극성 찾기 (초등 과학)

☑ 국어, 사회, 과학 등 초등 교과서와 연계된 다양한 주제의 지문을 읽으며 배경지식을 쌓아요.





아주 쉽고 신나는

# 한글 읽기

아이가 처음으로 한글에 관심을 보일 때!  
아이가 글자를 읽고 싶어 할 때!  
동요를 들으며 신나게 글자를 읽고,  
편양을 익히는

<아주 쉽고 신나는 한글 읽기>



• 전 6권 / 총 64,000원

아주 쉽고 신나는

# 한글 쓰기

아이가 연필을 잡을 수 있는  
손의 힘이 충분히 생겼을 때!  
이야기를 읽으며  
재미있게 한글 쓰기를 연습하는

<아주 쉽고 신나는 한글 쓰기>



• 전 7권 / 총 62,000원

지루한 한글 공부는 이제 그만!

우리 아이 한글 공부, 이제 달라져야 합니다.



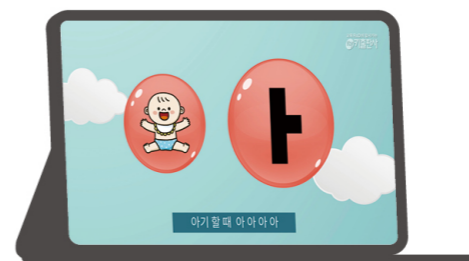
## 동요로 배우는 신나는 한글! 아신나 한글 읽기



★ 체계적이고 규칙적인 훈민정음 원리에 따라 한글을 배워요!



★ 동요, 찬트 동영상을 보며 글자를 만나요!



▲ <1권 모음> 동요 동영상



▲ <3권 한 글자 ①> 찬트 동영상

★ '날자 → 날말 → 이야기'까지 완벽하게 읽어요!



▲ <1권, 2권> 날자 학습



▲ <3권, 4권> 한 글자, 날말, 이야기 학습




▲ <5권, 6권> 복잡한 글자, 날말, 이야기 학습

# 이야기로 배우는 재미있는 한글 쓰기!

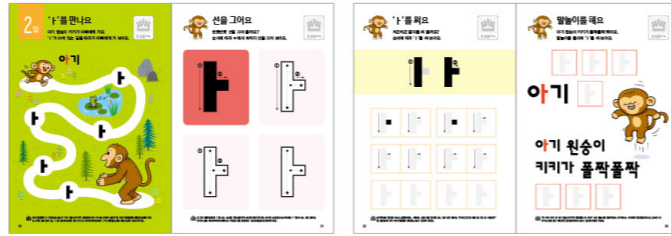
## 아신나 한글 쓰기



### ♣ 도입 이야기를 읽고, 재미있게 쓰기를 공부해요!



- '쓰기'가 지루하다고요? 흥미로운 이야기를 바탕으로 짜여진 쓰기 활동을 통해 재미있게 쓰기 연습을 해요.
- 이야기를 읽고, 하루에 딱 4쪽씩 가뿐하게!



### ♣ '낱자 → 한 글자 → 낱말'까지 완벽하게 써요!



◀ <1권, 2권> 낱자(자음, 모음) 쓰기



▶ <3권, 4권> 한 글자 쓰기



▶ <5권, 6권, 7권> 낱말 쓰기

### ♣ 풍부한 자료로 재미있게 공부해요!

- <작은 활동책>을 통해 본책에서 배운 낱말과 관련된 추가 지식을 제공하여 배경지식까지 쑥쑥 키워 주어요!
- 추가 학습을 할 수 있는 <아신나 학습지> 무료 제공! (키출판사 홈페이지(www.keymedia.co.kr)에서 다운로드)



◀ <작은 활동책>



◀ <아신나 학습지>

### 커리큘럼

	1단계 - 낱자	2단계 - 한 글자	3단계 - 복잡한 글자
아신나 한글 읽기 (5세 이상~)	1권 모음 2권 자음	3권 한 글자 ① 4권 한 글자 ②	5권 받침 있는 글자 6권 복잡한 글자
아신나 한글 쓰기 (6세 이상~)	1권 모음 2권 자음	3권 한 글자 ① 4권 한 글자 ②	5권 받침 없는 낱말 6권 받침 있는 낱말 7권 복잡한 낱말

- 1 한글을 처음 배울 때는 <아신나 읽기>로 모양과 소리 학습부터 먼저!
  - ▶ 글자를 쓸 수 있는 손의 힘이 충분히 생긴 후, <아신나 쓰기>로 쓰기 연습!
- 2 아이가 글자를 쓸 수 있는 손의 힘이 충분하다면, <읽기>와 <쓰기>를 단계별로 함께 활용!

### 아신나 온라인 학습관

(출시 예정)


- <아신나 온라인 학습관>은 교재와 함께 활용하여, 더 입체적인 학습 효과를 얻을 수 있도록 고안한 **디지털 학습 프로그램**입니다.
- <아신나 한글> 시리즈와 딱 맞는 3단계로 구성되어 있습니다.
- '아신나 한글 동요', 선생님을 따라 글자를 읽는 '글자를 읽어오', 선생님과 함께 글자를 써 보는 '따라 써요', 학습 효과를 끌어올리는 '한글 게임', 아이들의 흥미를 높여 주는 '이야기 애니메이션' 등이 수록되어 있습니다.



▶ 선생님과 함께 따라 쓰기



▶ 재미있는 한글 게임



















▶ 실감 나는 이야기 애니메이션

# 키출판사 한글/국어

유아 한글부터 초등 국어까지 **‘다’** 봤습니다!



대상	아신나 한글	어휘력이 독해력이다	한자가 어휘력이다	초등국어 문법이 쓰기다
유아	 <p>아신나 한글 읽기</p>  <p>아신나 한글 쓰기</p>			
초등 1~2학년 추천		 <p>1단계 A, B</p>  <p>2단계 A, B</p>	 <p>1단계</p>  <p>2단계</p>	
초등 3~4학년 추천		 <p>3단계 A, B</p>  <p>4단계 A, B</p>	 <p>3단계</p>  <p>4단계</p>	
초등 5~6학년 추천		 <p>5단계 A, B (출시 예정)</p>  <p>6단계 A, B (출시 예정)</p>	 <p>5단계</p>  <p>6단계 (출시 예정)</p>	 <p>1권</p>  <p>2권 (출시 예정)</p>